
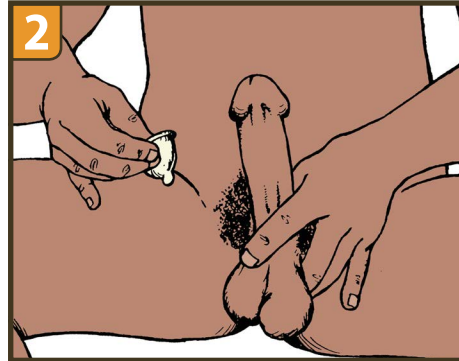


Ce document contient des images sexuellement explicites et peut ne pas convenir à certains publics.

SURVIVANTS DE L'EBOLA : COMMENT UTILISER UN PRÉSERVATIF MASCULIN



1 Ouvrez délicatement l'emballage et sortez le préservatif.



2 Utilisez le préservatif lorsque le pénis est en érection.



3 Placez le préservatif sur le gland.



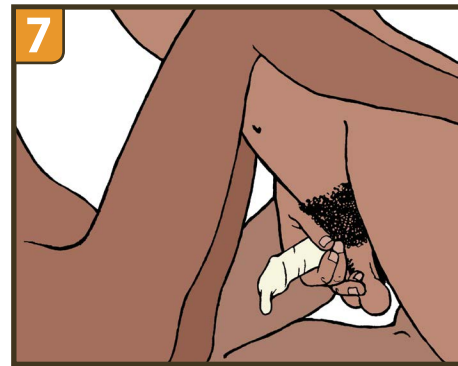
4 Pincez le bout du préservatif pour en faire sortir l'air.



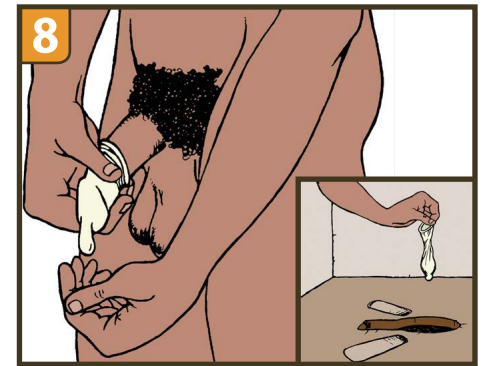
5 Déroulez le préservatif complètement, jusqu'à la base du pénis.



6 Utilisez un préservatif chaque fois que vous avez des rapports sexuels.



7 Après les rapports sexuels, le survivant doit tenir le préservatif à la base du pénis et se retirer du vagin de sa partenaire.



8 Le survivant doit enlever le préservatif et le jeter.

- Après les rapports sexuels, **seul** le survivant de l'Ebola doit toucher le préservatif usagé.
- Après avoir touché un préservatif usagé, lavez-vous les mains avec de l'eau et du savon pendant 40 à 60 secondes. En l'absence d'eau et de savon, vous pouvez utiliser une solution désinfectante à base d'alcool pendant 20 à 30 secondes. Utilisez de l'eau et du savon si vos mains sont visiblement sales.
- Ne réutilisez **jamais** un préservatif. N'utilisez **jamais** deux préservatifs en même temps.
- Si des symptômes de l'Ebola apparaissent dans les 21 jours après le contact avec le sperme d'un homme qui a eu l'Ebola, **consultez immédiatement un médecin.**

L'utilisation de préservatifs est importante car, chez certaines personnes, l'Ebola peut rester dans le sperme pendant plus d'un an

Centres pour le contrôle et la prévention des maladies des États-Unis